

# Návod k nákupu pohonné hmoty na Benzince Kozov

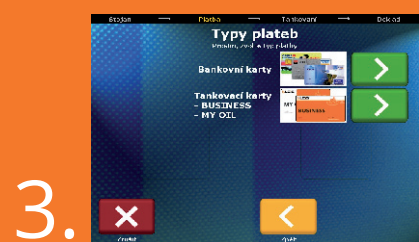
**Tankautomat musíte použít před vyvěšením výdejní pistole ze stojanu.  
Tankautomat se ovládá přes dotykovou obrazovku.**



Zvolte ikonu čerpání



Vyberte si číslo stojanu, ze kterého budete čerpat.



Zvolte typ platby a postupujte dle pokynů na obrazovce:

3a) Platba bankovní kartou: 3b) Platba tankovací kartou:



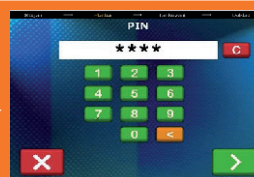
Zadejte částku ve výši plánovaného nákupu (odečtena Vám bude skutečná tankovaná hodnota).



Přiložte kartu nebo čip ke snímači dle obrázku.



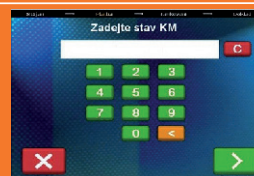
Vložte kartu do snímače nebo přiložte bezkontaktní kartu.



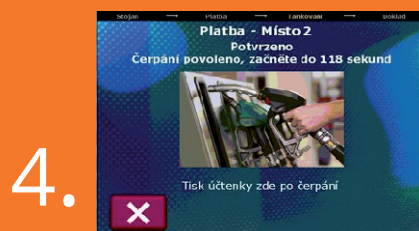
Zadejte PIN ke kartě.




Zadejte PIN (počkejte na autorizaci karty).



Zadejte stav KM, je-li vyžadován.



V případě kladné autorizace je povoleno čerpání na zvoleném stojanu.



Po zavěšení výdejní pistole si můžete vytisknout váš doklad.